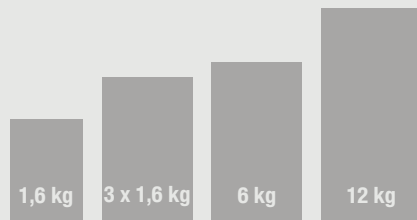


INDICATIONS

- ▶ Contrôle du poids
- ▶ Diabète
- ▶ Colite, diarrhée chronique, constipation
- ▶ Hyperlipidémie
- ▶ Cholestase



SPECIFIC® CRD-2 WEIGHT CONTROL

CARACTÉRISTIQUES NUTRITIONNELLES

1326 kJ /
100 g

Moderate
energy,
high fibre

La **faible teneur en matières grasses** et la **teneur élevée en fibres** se traduisent par une faible densité énergétique. Même en période de perte de poids ou de contrôle du poids, cet équilibre permet au propriétaire de donner une quantité satisfaisante de nourriture à son chien et de le rassasier.

L-carnitine

Optimal
weight

La **L-carnitine** permet le transport des acides gras dans les mitochondries et stimule l'oxydation des graisses tout en préservant la masse musculaire.



Joint
support

Les **acides gras Oméga-3 (EPA et DHA issus d'huile de poisson et de krill)** aident à maintenir une bonne mobilité articulaire chez les chiens en surpoids et ont également des effets bénéfiques sur la peau et le pelage.



Moderately
increased
protein

La **teneur modérément accrue en protéines** participe au soutien de la masse musculaire.



Fibre
Complex
carbohydrates

Diabetes
mellitus

Grâce à la présence de **glucides complexes** et à la **teneur élevée en fibres**, la consommation de cet aliment permet une libération progressive du glucose et le rend ainsi adapté aux chiens diabétiques.

INFORMATIONS COMPLÉMENTAIRES

- ▶ SPECIFIC® CRD-2 Weight Control convient aux chiens après une période de perte de poids et aux chiens peu actifs et/ou stérilisés.
- ▶ Les propriétaires qui souhaitent faire plaisir à leur chien de temps à autre peuvent utiliser **SPECIFIC® CRW-1 Weight Reduction** afin de minimiser le risque de surpoids.
- ▶ Pour récompenser un chien qui suit un programme de contrôle du poids ou qui est diabétique, il est conseillé de lui donner les friandises **SPECIFIC® CT-H Healthy Treats**. Afin de prévenir tout excès de poids, il est recommandé de réduire la ration journalière en fonction du nombre de friandises distribuées.
- ▶ Dans la plupart des schémas destinés à la gestion du diabète, il est recommandé de répartir la ration journalière sur deux repas. L'heure des repas doit être déterminée par l'activité de l'insuline chez chaque chien.
- ▶ La **teneur élevée en fibres solubles et insolubles** dans SPECIFIC® CRD-2 Weight Control stimule la motilité gastro-intestinale et favorise la bonne santé du tractus digestif.
- ▶ De par sa **faible teneur en matières grasses**, SPECIFIC® CRD-2 Weight Control est également adapté à la gestion de l'hyperlipidémie et de la cholestase.
- ▶ Comme SPECIFIC® CRD-2 Weight Control est généralement donné en quantité limitée, les teneurs en minéraux et en vitamines liposolubles sont légèrement augmentées.

CONTRE-INDICATIONS

- ▶ Chiots et chiennes gestantes ou allaitantes, dont les besoins énergétiques sont élevés

ANALYSE NUTRITIONNELLE

Nutriment	Teneur / 100 g	Teneur / 1000 kcal*
Énergie métabolisable (kcal)	317	-
Protéines brutes (g)	23,8	75,1
Matières grasses brutes (g)	5,9	18,6
Glucides ENA (g)	49,7	156,8
Cellulose brute (g)	6,5	20,5
Calcium (g)	0,85	2,68
Phosphore (g)	0,73	2,30
Sodium (g)	0,26	0,82
Amidon (g)	36,5	115,2
Sucre total (g)	2,8	8,8
L-carnitine (mg)	30	95
Acides gras Oméga-3 (g)	0,56	1,77
Ratio n-3:n-6	1:3	1:3
Eau (g)	8,5	-







INGRÉDIENTS

Blé, farine de poisson, protéine de maïs, poudre de cellulose, pulpe de betterave, poudre d'oeuf, hydrolysate de protéines animales, minéraux, huile végétale, vitamines et oligo-éléments (comportant des traces d'éléments chélatés), krill d'Antarctique, huile de poisson, protéine de pomme de terre, levure, coques de psyllium, méthionine, L-Carnitine, extrait de romarin. Antioxydants naturels (tocophérols, extrait de romarin et vitamine C)

Ne contient aucun colorant ni arôme artificiel ajouté.

RATIONS JOURNALIÈRES EN GRAMMES

Le besoin quotidien peut varier d'un chien à l'autre en fonction de facteurs tels que la race, l'environnement, la saison, le niveau d'activité, etc. Il est donc conseillé de surveiller l'état de forme et le poids du chien, et d'ajuster sa ration en conséquence.

			
	 Diabète		 Perte de poids
kg	g	g	g
2.5	65	55	35
5	105	95	60
10	180	160	95
15	240	220	130
20	300	270	165
25	355	320	190
30	405	365	220
35	455	410	245
40	505	455	275
50	595	540	325
60	685	620	370
70	765	695	415
80	850	765	460

* Chiens normaux/chiens diabétiques

** Contrôle du poids chez les chiens prédisposés à l'obésité

*** Perte de poids chez les chiens obèses