

UTILISATION

- ▶ Aliment complet pour le soutien de la fonction articulaire chez les chiens adultes et seniors



Protective atmosphere
optimal food preservation

2 kg


3 x 2 kg

3 x 4 kg



SPECIFIC® CJD JOINT SUPPORT

CARACTÉRISTIQUES NUTRITIONNELLES



Mobility
support

Des niveaux exceptionnellement élevés d'**acides gras omega-3, d'EPA et DHA** ainsi que d'**acides gras omega-6 (GLA)** pour favoriser le bon fonctionnement des articulations et la mobilité grâce au soutien des processus naturels anti-inflammatoires de l'articulation et à la réduction de la dégradation du cartilage.



Omega-3
from fish

Issus d'**huile de poisson et de krill**, les acides gras Oméga-3 se présentent sous forme d'EPA et de DHA préformés, pour un effet bénéfique direct dans l'organisme.



Moderate
energy

Aliment complet et équilibré, avec une **densité énergétique modérée** pour le maintien d'un poids optimal et d'articulations en bonne santé. Enrichi en **L-carnitine** pour stimuler l'oxydation des graisses tout en préservant la masse musculaire.



Joint
protection

Contient des **peptides de collagène hydrolysés, des β -1,3/1,6 glucanes** et de la **chondroïtine** pour soutenir les articulations saines en support des processus anti-inflammatoires et en réduisant l'activité des enzymes dégradant le cartilage. **Teneurs élevées en antioxydants naturels** pour piéger les radicaux libres dans les articulations. Teneur élevée en **manganèse**, qui joue un rôle de cofacteur dans la synthèse des protéoglycanes, pour soutenir la fonction articulaire.

INFORMATIONS COMPLÉMENTAIRES

- ▶ L'aliment contient du **psyllium**, une fibre soluble mucilagineuse capable d'absorber plusieurs fois son poids en eau et connue pour son effet bénéfique sur la régulation du transit intestinal.
- ▶ Tout excès de poids crée une charge supplémentaire sur le système locomoteur. Il est important de surveiller attentivement le poids et l'état de forme du chien, et d'ajuster les rations recommandées de manière à atteindre ou maintenir un poids optimal.
- ▶ SPECIFIC® CJD Joint Support est spécialement conditionné sous atmosphère protectrice de manière à protéger les teneurs très élevées en EPA et DHA.

ANALYSE NUTRITIONNELLE

Nutriment	Teneur / 100 g	Teneur / 1000 kcal*
Énergie métabolisable (kcal)	335	-
Protéines brutes (g)	21,4	63,9
Matières grasses brutes (g)	10,6	31,7
Glucides ENA (g)	47,5	141,8
Cellulose brute (g)	7,0	20,9
Calcium (g)	0,70	2,09
Phosphore (g)	0,58	1,73
Sodium (g)	0,28	0,20
Manganèse (mg)	2,6	7,9
Vitamine A (UI)	1400	4179
Vitamine D3 (UI)	71	212
Vitamine E (mg)	82	246
Vitamine C (mg)	16,8	50,1
L-carnitine (mg)	30	90
Acides gras Oméga-3 (g)	1,70	5,07
EPA (g)	0,76	2,27
DHA (g)	0,74	2,21
GLA (g)	0,10	0,30
Ratio n-3:n-6	1:1	1:1
Chondroïtine (mg)	230	687
Eau (g)	8,5	-

CONTRE-INDICATIONS









- ▶ Chiots
- ▶ Chiennes gestantes ou allaitantes

INGRÉDIENTS

Blé, farine de poisson, riz, poudre de cellulose, huile de poisson, pulpe de betterave, poudre d'oeuf, hydrolysate de protéines animales, PETAGILE® (collagène hydrolysé), vitamines et oligo-éléments (comportant des traces d'éléments chélatés), krill d'Antarctique, minéraux, levure (dont source de β -1,3/1,6-glucanes), coques de psyllium, sulfate de chondroïtine, huile de bourrache, L-Carnitine, extrait de romarin. Antioxydants naturels (tocophérols, extrait de romarin et vitamine C). Ne contient aucun colorant ni arôme artificiel ajouté.

RATIONS JOURNALIÈRES EN GRAMMES

Le besoin quotidien peut varier d'un chien à l'autre en fonction de facteurs tels que la race, l'environnement, la saison, le niveau d'activité, etc. Chez les chiens ayant un niveau d'activité physique réduit, le besoin quotidien en énergie est plus faible. Il est conseillé de surveiller attentivement l'état de forme et le poids du chien, et d'ajuster les rations journalières en conséquence afin de maintenir un poids optimal.

					
					
	kg	g	g	g	g
	2,5	70	60	50	30
	5	120	100	80	55
	10	200	170	135	90
	15	275	230	185	125
	20	340	285	225	155
	25	400	335	270	180
	30	460	385	305	210
	35	515	430	345	235
	40	570	475	380	260
	50	675	565	450	305
	60	775	645	515	350
	70	870	725	580	395
	80	960	800	640	435