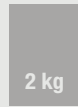


INDICATIONS

- ▶ Affections gastro-intestinales aiguës ou chroniques accompagnées de diarrhée, vomissements et/ou flatulences
- ▶ Insuffisance pancréatique exocrine
- ▶ Malabsorption, maldigestion
- ▶ Prolifération bactérienne dans l'intestin grêle
- ▶ Colite
- ▶ Convalescence



SPECIFIC® CID DIGESTIVE SUPPORT

CARACTÉRISTIQUES NUTRITIONNELLES



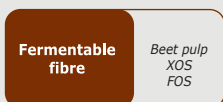
Les **ingrédients hautement digestibles** compensent l'activité enzymatique intestinale réduite et assurent l'absorption optimale des nutriments. L'aliment convient ainsi parfaitement aux chiens souffrant d'affections gastro-intestinales aiguës ou chroniques à l'origine de diarrhée, vomissements et/ou flatulences.



Les **teneurs élevées en minéraux et en vitamines liposolubles** compensent les troubles de l'absorption au niveau du tube digestif. Le **taux élevé d'électrolytes** compense les pertes accrues pendant les épisodes de diarrhée et de vomissements.



Contient des **B-1,3/1,6-glucanes** issus de levure boulangère, qui peuvent se lier aux récepteurs des macrophages et ainsi stimuler le système immunitaire et favoriser la réponse immunitaire. L'aliment contient également des **mannan-oligo-saccharides (MOS)** qui peuvent aussi se lier aux bactéries pathogènes et les empêcher de se fixer à la paroi intestinale. Les MOS stimulent également l'immunité locale du tractus intestinal.



Des fibres fermentescibles (pulpe de betterave, XOS et FOS) qui stimulent la croissance des bactéries bénéfiques du côlon pour le soutien de la santé du tube digestif.



Les **extraits de Yucca** réduisent la production de flatulences et l'odeur des selles.

INFORMATIONS COMPLÉMENTAIRES

- ▶ La **faible teneur en fibres** de SPECIFIC® CID Digestive Support garantit une haute digestibilité et une absorption optimale des nutriments.
- ▶ SPECIFIC® CID Digestive Support contient des **zéolites**, capables d'adsorber les composants toxiques dans le tractus gastro-intestinal.
- ▶ Complet et équilibré, cet aliment couvre le besoin en nutriments **des chiots et des chiens adultes** et peut donc être également distribué **pendant la croissance**.
- ▶ Chez les chiens souffrant de troubles gastro-intestinaux, il est conseillé de répartir la ration journalière de SPECIFIC® CID Digestive Support sur **3 à 5 repas**.
- ▶ **L'insuffisance pancréatique exocrine** se caractérise par une forte diminution de la sécrétion d'enzymes digestives pancréatiques. Par conséquent, les aliments mal digérés stagnent et fermentent dans le tractus gastro-intestinal, ce qui peut générer de la diarrhée, des flatulences et une prolifération bactérienne. Grâce à sa digestibilité élevée, SPECIFIC® CID Digestive Support est parfaitement adapté aux chiens atteints d'insuffisance pancréatique exocrine. Cependant, l'utilisation supplémentaire d'enzyme pancréatique est recommandée malgré ce fait.

ANALYSE NUTRITIONNELLE

| Nutriment | Teneur / 100 g | Teneur / 1000 kcal* |
|------------------------------|----------------|---------------------|
| Énergie métabolisable (kcal) | 378 | - |
| Protéines brutes (g) | 25,0 | 66,1 |
| Matières grasses brutes (g) | 13,2 | 34,9 |
| Glucides ENA (g) | 44,3 | 117,2 |
| Cellulose brute (g) | 1,4 | 3,8 |
| Calcium (g) | 0,95 | 2,51 |
| Phosphore (g) | 0,85 | 2,25 |
| Sodium (g) | 0,65 | 1,72 |
| Potassium (g) | 0,85 | 2,25 |
| Acides gras Oméga-3 (g) | 0,66 | 1,74 |
| Ratio n-3:n-6 | 1:3 | 1:3 |
| Eau (g) | 8,5 | - |







INGRÉDIENTS

Riz, poudre d'oeuf, farine de poisson, maïs, pulpe de betterave, minéraux (comportant du zéolite), dextrose, graisse de porc, hydrolysate de protéines animales, vitamines et oligo-éléments (comportant des traces d'éléments chélatés), huile de poisson, méthionine, krill d'Antarctique, levure (dont sources de B-1,3/1,6-glucanes et de mannane-oligosaccharides), fructo-oligosaccharides, coques de psyllium, xylo-oligosaccharides, poudre de Yucca, extrait de romarin.

Antioxydants naturels (tocophérols, extrait de romarin et vitamine C)
Ne contient aucun colorant ni arôme artificiel ajouté.

RATIONS JOURNALIÈRES EN GRAMMES

Le besoin quotidien peut varier d'un chien à l'autre en fonction de facteurs tels que la race, l'environnement, la saison, le niveau d'activité, etc. Il est donc conseillé de surveiller l'état de forme et le poids du chien, et d'ajuster sa ration en conséquence.

| |  |  |  |
|--|---|--|---|
| |  |  |  |
| | 0 - 50%* | 51 - 100%* | Adulte |
| | kg | g | g |
| | 2.5 | 125 | 95 |
| | 5 | 210 | 160 |
| | 7.5 | 285 | 215 |
| | 10 | 355 | 265 |
| | 12.5 | 420 | 315 |
| | 15 | 480 | 360 |
| | 20 | 600 | 450 |
| | 25 | 705 | 530 |
| | 30 | 810 | 610 |
| | 35 | 910 | 680 |
| | 40 | 1005 | 755 |
| | 50 | 1190 | 890 |
| | 60 | 1365 | 1020 |
| | 70 | 1530 | 1145 |
| | 80 | 1690 | 1270 |

* pourcentage du poids adulte